



MORITA GROUP

消火訓練用品

ST10A / ST1B / VT1TR


消火器の使い方とコツを実体験で学ぶことができる



クンレンダー

ST10A

本体希望小売価格(税抜) **20,000円**



おてがる訓練まど

VT1TR

本体希望小売価格(税抜) **オープン価格**

Made in Japan



訓練用消火具

水と圧縮空気で本物の消火器同様の操作性を実現



クンレンダー ホームクンレンダー

1 容器、各部品はサビに強い耐食仕様

2 水と空気(圧力)を注入するだけで繰り返し使用できる

使い方

準備 容器内に残圧がないことを確認後、キャップを開けて注ぎ口から水を入れる。余計な水を排水したあと、キャップからポンプなどを使って空気を一定の圧力になるまで送り込み、キャップを閉める。

訓練 使用方法は一般的な消火器と同様です。

① 安全栓を引き抜く

② ホースをはずし火元に向ける

③ レバーを強く握る

クンレンダー

ホームクンレンダー

品番	ST10A
本体希望小売価格(税抜)	20,000円
総質量	約5.7kg(水充てん時)
水容量	3.0L(充てん量)
全高×全幅×胴径(約/m m)	530×200×127
放時間	約35秒
放距離	約6~8m
特長	

品番	ST1B
本体希望小売価格(税抜)	14,000円
総質量	約2.1kg(水充てん時)
水容量	1.0L(充てん量)
全高×全幅×胴径(約/m m)	375×145×85
放時間	約12秒
放距離	約4~6m
特長	


品番	VT1TR
本体希望小売価格(税抜)	オープン価格
サイズ(約/m m)	H630×W250×D260(正立時)
総質量	約350g
特長	

※消火訓練用で、実際の火災には使用できません。 ※使用後は内部の水を抜き取り次回の訓練のため十分なメンテナンスをしてください。

おてがる訓練ま

放水の精度アップの一助に

おてがる訓練ま




おてがる訓練ま

訓練用消火具を使用する際に一緒に使用することで、訓練の効果をより高めることができます。簡単に起き上がるので、すぐに何度でも使用できます。



まに向けて放水!



命中すればまが倒れ、「消火」成功!



マークの説明

受注 発注を受けてから生産する受注生産品

※掲載商品は予告なく仕様・価格その他を変更する場合がありますのでご了承ください。 ※本カタログの写真は印刷のため実際の色とは多少異なります。



モリタ宮田工業株式会社

茅ヶ崎本社：〒253-8588 神奈川県茅ヶ崎市下町屋1-1-1
東京本社：〒105-0014 東京都港区芝2-5-6 芝256スクエアビル8階

http://www.moritamiyata.com

お問い合わせは、お客様相談室へ

☎ 0467-85-1210

受付時間 9:00~12:00/13:00~17:00
(土・日・祝祭日は休み)

ご利用は